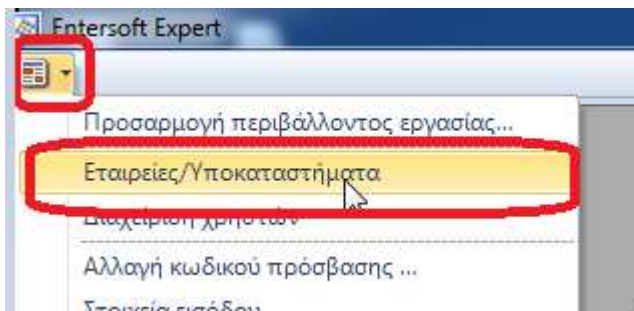


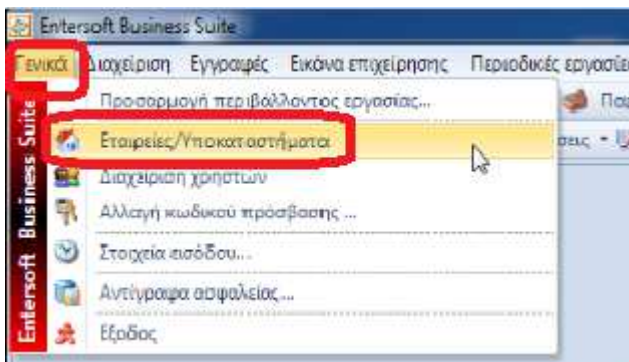
ΟΔΗΓΙΕΣ ΑΝΟΙΓΜΑΤΟΣ ΝΕΑΣ ΧΡΗΣΗΣ

Βήματα ανοίγματος νέας χρήσης:

Εάν η εγκατάστασή σας είναι στο νέο περιβάλλον της Entersoft:



Εάν η εγκατάστασή σας είναι στο παλαιό περιβάλλον:



Τα επόμενα βήματα είναι κοινά και για τις δύο περιπτώσεις:

Διπλό κλικ επάνω στην εταιρεία:

Κωδικός Εταιρείας	Επωνυμία	Α.Φ.Μ.	Νομική μορφή	Διεύθυνση	ΤΚ	Περιοχή	Τηλέφωνο	Fax	Αρ.φακέλου Α.Ε.	Αρ.Μητρώου Α.Ε.
1 001	DEMO ΕΤΑΙΡΕΙΑ	9993****	Α.Ε.	ΑΚΤΗ ΜΙΑΟΥΛΗ	18535	ΠΕΙΡΑΙΑΣ	2109999999	2108888888		



Μέσα στην εταιρεία, επιλογή στις «Οικονομικές χρήσεις»:

Εισαγωγή «Νέας χρήσης»:

Περιγραφή	Ημ/νία έν...	Ημ/νία λήξης	Αριθμός περι...	Κατάσταση	Παρατήρηση	Οριο κλεισίμ...	Κοστολογική ...
2012	01/01/2012	31/12/2012	14	Κλειστή			12
2013	01/01/2013	31/12/2013	14	Ανοικτή			12

Επιλέγουμε την νέα χρήση και στην συνέχεια την επιλογή δεξιά «Γένεση περιόδων»:

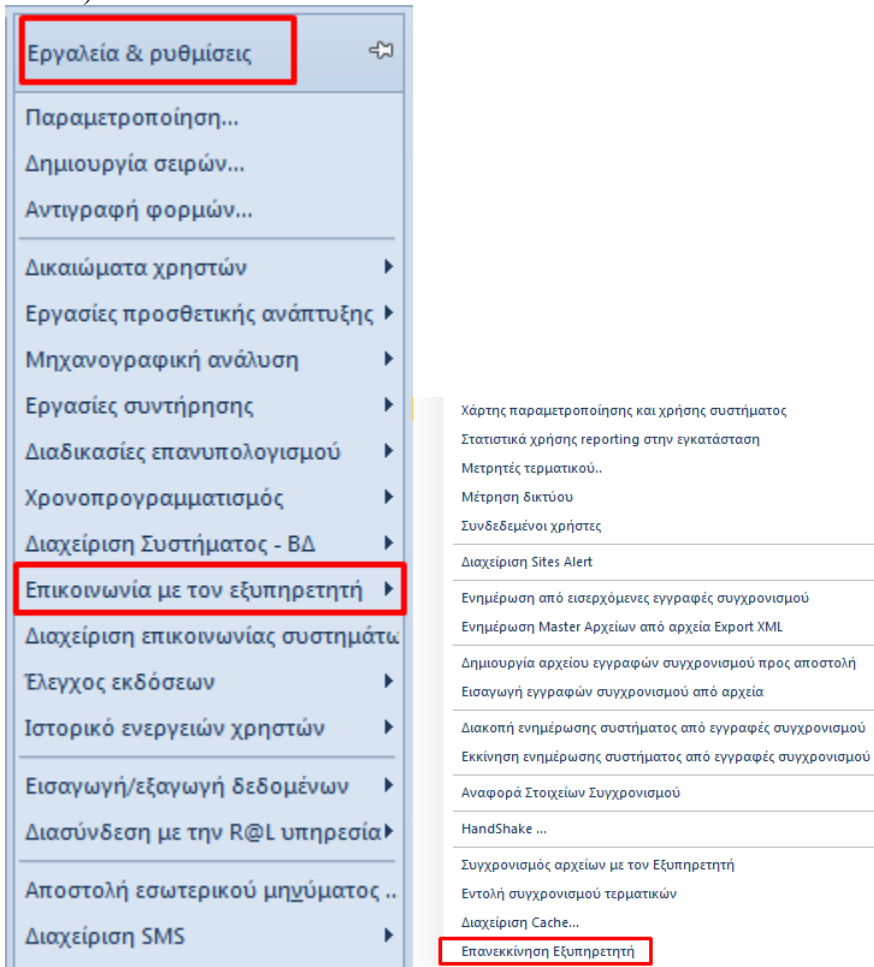
Περιγραφή	Ημ/νία έν...	Ημ/νία λήξης	Αριθμός περι...	Κατάσταση	Παρατήρηση	Οριο κλεισίμ...	Κοστολογική ...
2012	01/01/2012	31/12/2012	14	Κλειστή			12
2013	01/01/2013	31/12/2013	14	Ανοικτή			12
Χρήση 2014	01/01/2014	31/12/2014	0	Υπό ορισμό			1

Στη συνέχεια «Γένεση»:

Στην συνέχεια αλλάζουμε την κατάσταση της νέας χρήσης, από «Υπό ορισμό» σε «Ανοικτή»:

Στην συνέχεια, «Αποθήκευση»

Τέλος, πρέπει να γίνει επανεκκίνηση στον εξυπηρετητή της εφαρμογής (ή εναλλακτικά επανεκκίνηση του server).



Εργαλεία & ρυθμίσεις

- Παραμετροποίηση...
- Δημιουργία σειρών...
- Αντιγραφή φορμών...
- Δικαιώματα χρηστών
- Εργασίες προσθετικής ανάπτυξης
- Μηχανογραφική ανάλυση
- Εργασίες συντήρησης
- Διαδικασίες επανυπολογισμού
- Χρονοπρογραμματισμός
- Διαχείριση Συστήματος - ΒΔ
- Επικοινωνία με τον εξυπηρετητή**
- Διαχείριση επικοινωνίας συστημάτων
- Έλεγχος εκδόσεων
- Ιστορικό ενεργειών χρηστών
- Εισαγωγή/εξαγωγή δεδομένων
- Διασύνδεση με την R@L υπηρεσία
- Αποστολή εσωτερικού μηνύματος ..
- Διαχείριση SMS

Χάρτης παραμετροποίησης και χρήσης συστήματος
Στατιστικά χρήσης reporting στην εγκατάσταση
Μετρητές τερματικού..
Μέτρηση δικτύου
Συνδεδεμένοι χρήστες

Διαχείριση Sites Alert

Ενημέρωση από εισερχόμενες εγγραφές συγχρονισμού
Ενημέρωση Master Αρχείων από αρχεία Export XML

Δημιουργία αρχείου εγγραφών συγχρονισμού προς αποστολή
Εισαγωγή εγγραφών συγχρονισμού από αρχεία

Διακοπή ενημέρωσης συστήματος από εγγραφές συγχρονισμού
Εκκίνηση ενημέρωσης συστήματος από εγγραφές συγχρονισμού

Αναφορά Στοιχείων Συγχρονισμού

HandShake ...

Συγχρονισμός αρχείων με τον Εξυπηρετητή
Εντολή συγχρονισμού τερματικών
Διαχείριση Cache...

Επανεκκίνηση Εξυπηρετητή