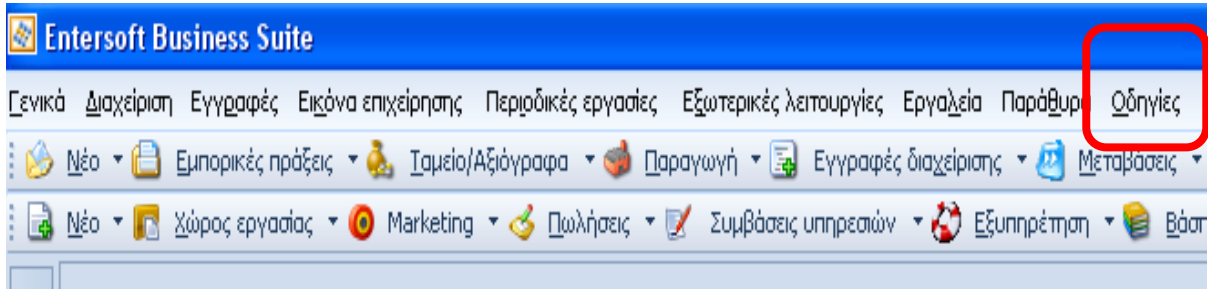


ΟΔΗΓΙΕΣ ΕΝΕΡΓΟΠΟΙΗΣΗΣ ΣΥΜΒΟΛΑΙΟΥ ΝΕΩΝ ΕΚΔΟΣΕΩΝ & ΝΕΩΝ ΥΠΟΣΥΣΤΗΜΑΤΩΝ

Για την ενεργοποίηση νέων υποσυστημάτων ή ανανέωσης ετήσιας σύμβασης τα βήματα που θα πρέπει να ακολουθήσουμε είναι τα εξής:

Εάν η εγκατάστασή σας είναι στο παλιό περιβάλλον:



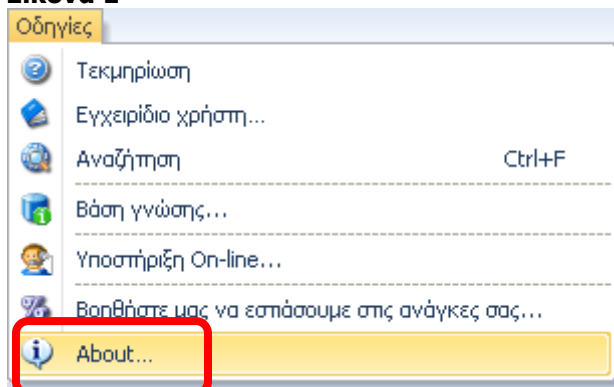
Εάν η εγκατάστασή σας είναι στο νέο περιβάλλον της Entersoft:



Τα επόμενα βήματα είναι κοινά:

Από το μενού Οδηγίες -> About (εικόνα 1) εμφανίζεται οθόνη από την οποία επιλέγοντας <<Άδειες Χρήσης Προϊόντος>> (εικόνα 2) εμφανίζεται οθόνη επιλογής τρόπου ενεργοποίησης, εάν υπάρχει σύνδεση στο internet επιλεγούμε ενεργοποίηση μέσω internet και αποδοχή (εικόνα 3). Τέλος, είναι απαραίτητη η επανεκκίνηση στον εξυπηρετητή της εφαρμογής για την ολοκλήρωση της διαδικασίας (εικόνα 4).

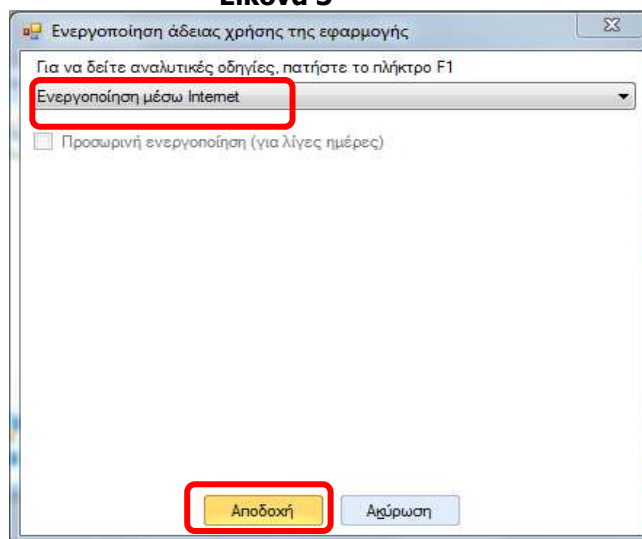
Εικόνα 1



Εικόνα 2



Εικόνα 3



Εικόνα 4

