

Entersoft Mobile Suite® Έκδοση 2.30

Νέα χαρακτηριστικά – Επεκτάσεις σε σύγκριση με την έκδοση 2.28

Περιεχόμενα

1.	Εισαγωγή	2
2.	Νέα χαρακτηριστικά και επεκτάσεις σε σχέση με την έκδοση 2.28	4
2.1	Παραστατικά, είδη και τιμοκατάλογοι	4
2.2	Πρόσωπα και πελάτες	4
2.3	Γενικές λειτουργίες και επικοινωνίες	4
2.4	Εργασίες	5
2.5	Παραμετροποίηση στον IIS server - ESWebConfigurator.exe	6
2.6	Back-office and reporting	6
2.7	Ερωτηματολόγια	6
3.	Διορθώσεις	7
3.1	Διορθώσεις σε σχέση με την έκδοση 2.28	7
3.2	Διορθώσεις σε σχέση με την έκδοση 2.30 (hot fixes)	7

1. Εισαγωγή

Δείτε μια συνοπτική περιγραφή των κύριων επεκτάσεων της Entersoft Mobile Suite Έκδοση **2.30**. Στην εφαρμογή "Merchandising" προστέθηκαν οι τύποι εργασιών Ειδική Συμφωνία, σταθερή και δυναμική Προώθηση καθώς και Μέτρηση προώθησης.



Microsoft .NET Framework 4

Η έκδοση 2.30 σουίτας εφαρμογών Entersoft Mobile μπορεί να εγκατασταθεί μόνο σε κινητές συσκευές που επικοινωνούν με EBS ή Expert έκδοσης 4.0.14 ή μεταγενέστερης και με .Net έκδοσης 4. Ειδικά για την λειτουργία «**Ερωτηματολόγια**» είναι απαραίτητη η εγκατάσταση του module "Marketing Campaigns", το οποίο είναι διαθέσιμο μόνο για το EBS και όχι για το Expert.



Εγκατάσταση εφαρμογής

Εγκατάσταση έκδοσης γίνεται αποκλειστικά στον IIS server που εξυπηρετεί τις κινητές συσκευές, με χρήση του κατάλληλου αρχείου **msi**. Στην συνέχεια από κάθε κινητή συσκευή εκτελείται «Έλεγχος έκδοσης».



Προσοχή

Στην προϊοντική υλοποίηση, στο EMI που κάνει upload τα δεδομένα των κινητών συσκευών στο EBS, στις γραμμές παραστατικών ανατίθενται **αποκλειστικά ποσότητες** και το EBS αναλαμβάνει να βάλει τιμές και αξίες, με βάση τους τιμοκαταλόγους και τις εμπορικές πολιτικές. Στις **custom** υλοποιήσεις μπορούν επιπρόσθετα να ανατίθενται οι τιμές και οι εκπτώσεις που καταχωρούνται στις κινητές συσκευές.



Αντιστοίχιση λειτουργιών EBS και ESMobile

Η ύπαρξη κάποιου advanced feature στο EBS (για παράδειγμα στην εμπορική πολιτική) δεν σημαίνει ότι αυτό έχει υλοποιηθεί και στην εφαρμογή ESMobile. Από την φύση της η εφαρμογή ESMobile δεν μπορεί να περιλαμβάνει όλες τις δυνατότητες του EBS. Συνεπώς είναι αναγκαία η προηγούμενη συνεννόηση με την ομάδα του ESMobile όταν πρόκειται να χρησιμοποιηθεί στο EBS κάποιο προχωρημένο feature, το οποίο στην συνέχεια αντανακλά στην λειτουργικότητα του ESMobile. Για παράδειγμα, οι συνδυαστικοί τιμοκατάλογοι του EBS δεν έχουν υλοποιηθεί στο ESMobile, αλλά οι τιμοκατάλογοι αναφοράς έχουν υλοποιηθεί.



Νέα έκδοση .Net

Προϋπόθεση για την εγκατάσταση της έκδοσης 2.30 είναι η αναβάθμιση του application pool στον IIS σε .Net 4 (αν αυτό δεν έχει ήδη γίνει). Αυτό γίνεται με τα ακόλουθα βήματα:

1. IIS server manager...site 'ESMobileServices' to be turned to 'AppPool.Net4'
2. IIS server manager...site 'ESMobileServices' ASP.Net version to be turned to '4'
3. Delete file: ESMobileServices\App_Code\MISServices.cs
4. Delete file: ESMobileServices\MISServices.asmx

Συνέπεια των πιο πάνω είναι ότι, κατά την εγκατάσταση του IIS server, όπου αναφέρεται στο εγχειρίδιο .Net2 θα πρέπει να αντικατασταθεί με .Net4. Για παράδειγμα:

```
%systemroot%\Microsoft.NET\Framework64\v4.0.30319\aspnet_regiis -i αντί του
```

```
%systemroot%\Microsoft.NET\Framework64\v2.0.50727\aspnet_regiis -i
```

 **Entersoft Mobile Suite®**

Ολοκληρωμένη εφαρμογή αυτοματοποιημένης Διαχείρισης Πωλήσεων (Sales Force Automation, SFA), με EDA ή κινητό, στην παλάμη του χεριού σας. Τεχνολογικά Προηγμένη εφαρμογή, εύκολη στη χρήση, με χαμηλή κατανάλωση ενέργειας ως αυτόνομο προϊόν ή και πλήρως ενοποιημένη με ERP και CRM.

Ολοκληρωμένη εφαρμογή αυτοματοποιημένης Διαχείρισης Τεχνικών (Field Service).

Ολοκληρωμένη εφαρμογή Διαχείρισης εργασιών προώθησης (Merchandising).

2. Νέα χαρακτηριστικά και επεκτάσεις σε σχέση με την έκδοση 2.28

2.1 Παραστατικά, είδη και τιμοκατάλογοι

- Παρακολούθηση στην κινητή συσκευή της **ολοκλήρωσης παραγγελιών**. Το πεδίο «Κλεισμένη ποσότητα σε βασική μονάδα μέτρησης» της γραμμής παραστατικού κατεβαίνει από το EBS στις κινητές συσκευές. Με βάση αυτό εμφανίζονται οι μερικά ή ολικά μη εκτελεσμένες παραγγελίες, για την πληροφόρηση προς τον πελάτη.
- Νέα offline **καρτέλα είδους**

2.2 Πρόσωπα και πελάτες

2.3 Γενικές λειτουργίες και επικοινωνίες

- Όταν τοποθετείται μία συσκευή στην βάση της, θα υπάρχει η δυνατότητα να τρέξει ένα command βάσει της παραμέτρου **CradleCommand**

Νέες παράμετροι:

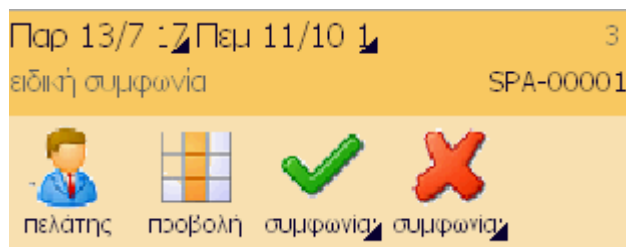
- **Doc_OrderLinesBy** με τιμές: *ItemCode* (default), *ItemDescription*, *LineNum*. Καθορίζει το πεδίο με βάση το οποίο ταξινομούνται οι γραμμές ενός παραστατικού.
- **RoundingMethod** με τιμές: *Bankers* (default) και *DotNet*. Καθορίζει την μέθοδο στρογγυλοποίησης ποσών.

2.4 Εργασίες

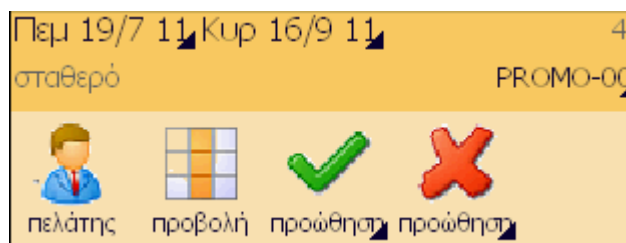
- Νέος τύπος εργασίας «**Μέτρηση προώθησης**» (ES.PromoCount) με γραμμές ειδών.



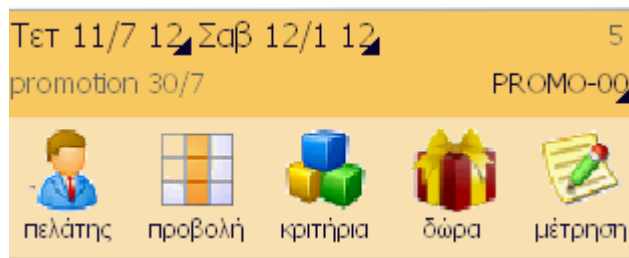
- Το EBS κατεβάζει στις κινητές συσκευές **Ειδικές συμφωνίες** (ES.SPA), για τις οποίες οι χρήστες δημιουργούν γεγονότα, τα οποία ανεβαίνουν στο EBS και εμφανίζονται στο section «Παρακολούθηση» της ειδικής συμφωνίας.



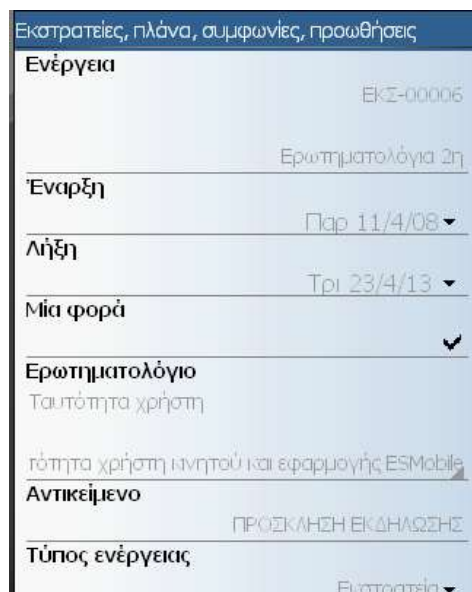
- Το EBS κατεβάζει στις κινητές συσκευές **Σταθερές προωθήσεις** (ES.Promo), για τις οποίες οι χρήστες δημιουργούν γεγονότα, τα οποία ανεβαίνουν στο EBS και εμφανίζονται στο TAB «Σταθερό» του section «Παρακολούθηση» της προώθησης.



- Το EBS κατεβάζει στις κινητές συσκευές **Δυναμικές προωθήσεις** (ES.Promo), για τις οποίες οι χρήστες δημιουργούν εργασίες **μέτρησης προώθησης**, (με γραμμές ειδών). Αυτές ανεβαίνουν στο EBS όπου εμφανίζονται στο TAB «Δυναμικό» του section «Παρακολούθηση» της προώθησης.



- Εμφάνιση σταθερών στοιχείων εκστρατείας/πλάνου/συμφωνίας/προώθησης («Προβολή» στην πιο πάνω εικόνα).



- Νέα δυνατότητα, ειδικά για τις ειδικές συμφωνίες και τις ενέργειες προώθησης, να ορισθούν ότι αφορούν **όλους τους πελάτες** και έτσι να μην χρειάζεται η δημιουργία λίστας αποδεκτών στο EBS.

2.5 Παραμετροποίηση στον IIS server - ESWebConfigurator.exe

2.6 Back-office and reporting

2.7 Ερωτηματολόγια

- Δυνατότητα download της **default τιμής** σε ερωτήσεις.

3. Διορθώσεις

3.1 Διορθώσεις σε σχέση με την έκδοση 2.28

- Η **ταξινόμηση των ειδών** της εργασίας merchandising διαφέρει από εκείνη των ειδών του πλάνου merchandising, από το οποίο δημιουργήθηκε.

3.2 Διορθώσεις σε σχέση με την έκδοση 2.30 (hot fixes)



Σε εγκαταστάσεις Service

Αν πρόκειται να δημιουργούνται επιτόπιες εργασίες από τις κινητές συσκευές, τότε πρέπει να απενεργοποιηθεί στο EBS ο **κανόνας** (Business Rule) που επιβάλλει να είναι συμπληρωμένα τα πεδία «**Προτεραιότητα**» και «**Κρισιμότητα**».



Σε εγκαταστάσεις SFA, Merchandising ή xVan

Πρέπει να απενεργοποιηθεί ο κανόνας (Business Rule) του EBS που επιβάλλει ημερομηνία προβλεπόμενης λήξης και βεβαιότητα στην **ευκαιρία πώλησης**.